

Мета – Вмілість Мовознавець

Тема – Хрестиківка

Відкриваємо нинішні сходи новачком кличем Готуйсь!

Казка – Ходить Гарбуз по городу – Казка є пісня але не співана.

Розмова- Чому ви думаєте що гарбуз ходить по городу а не огірочки або буряки?
Може тому що він найбільший.

Ще які речі знаходяться в городі? Може баклажани, або каляфйор, або бруксельки.

Яку ярину ви любите їсти?

Яка вам не смакує?

На Ярмарок- Поможи водієви знайти дорогу на ярмарок.

Чи Знаєш Ти - Що є овоч а що зелена городнина?

Овочі мають насіння і квітки котрі бджілки запилюють.

Зелена городнина це частина рослини котру можна їсти.

Яка Зелень має листки? Салата, капуста і шпінат.

Яка є Стебла рослина? Салера, шпараґи.

Які є Кпрінні рослини? Бараболя, бурак, морква.

Які мають пупяшки? Каляфйор, броколі.

Яка є середнина або основа? Цибуля і Часник.

Хрестиківка - Хрестиківка є одна вимога вмілості – Мусити виконати.

Майстрування - Є два варіанти.

Перший для самітників або малих роїв – Змайструй Мене – Видрукувати на твердому папері, замалювати і витяти і зложити.


Другий для великих роїв або для цілого гнізда. Видрукувати на твердому папері, замалювати, витяти. і приліпити на патичок. У гнізді може бути багато огірочків, буряків ітд.

Інсценізація - Знову сказати казку. Самітники і малі рої уливають Змайструй Мене, великі рої і гнізда - діти грають ролі котрі вони змайстрували.

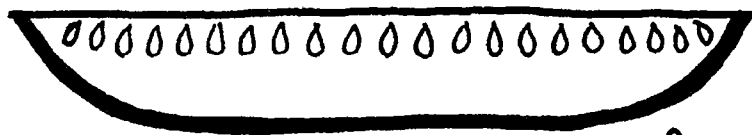
Закриваємо нинішні сходи новачком кличем Готуйсь!

На Ярмарок

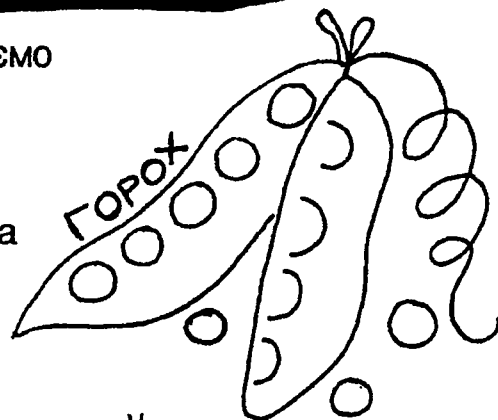
Поможи водієві знайти дорогу на ярмарок.




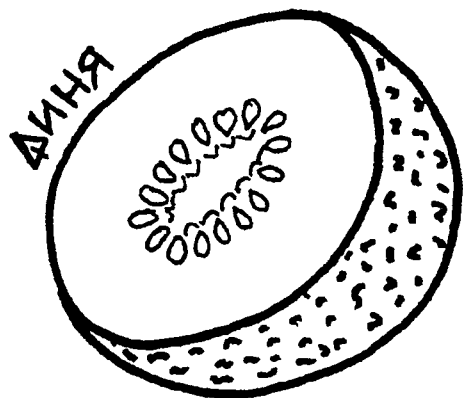
Огірок, це овоч!



Хоч звучить дивно, це правда! Знаємо що яблука, сливки, персики, вишні, й виноград є овочі - але до цього роду також належать огірки, помідори, фасоля, горох, паприка, баклажани та інші. Ми їх звемо зеленою городиною тому, що вони не солодкі, але в дійсності, вони є овочами. Чому?




Всі овочі походять із запилюваної цвітки. Це значить що вітер або комахи, головню бджоли, переносять пилок в середині цвітки. Вона з часом відпадає і на її місце виростає стручок з зернами в середині. Цей стручок дозріває з часом в овоч. Можна все розрізнити овоч від зеленої городини, пам'ятаючи, що овоч є ця частина рослини, яка має зернятка. Властиво овоч це охорона для зерняток. Деякі овочі, на приклад кавуни, дині, гарбузи, огірки, мають багато зерняток внутрі.



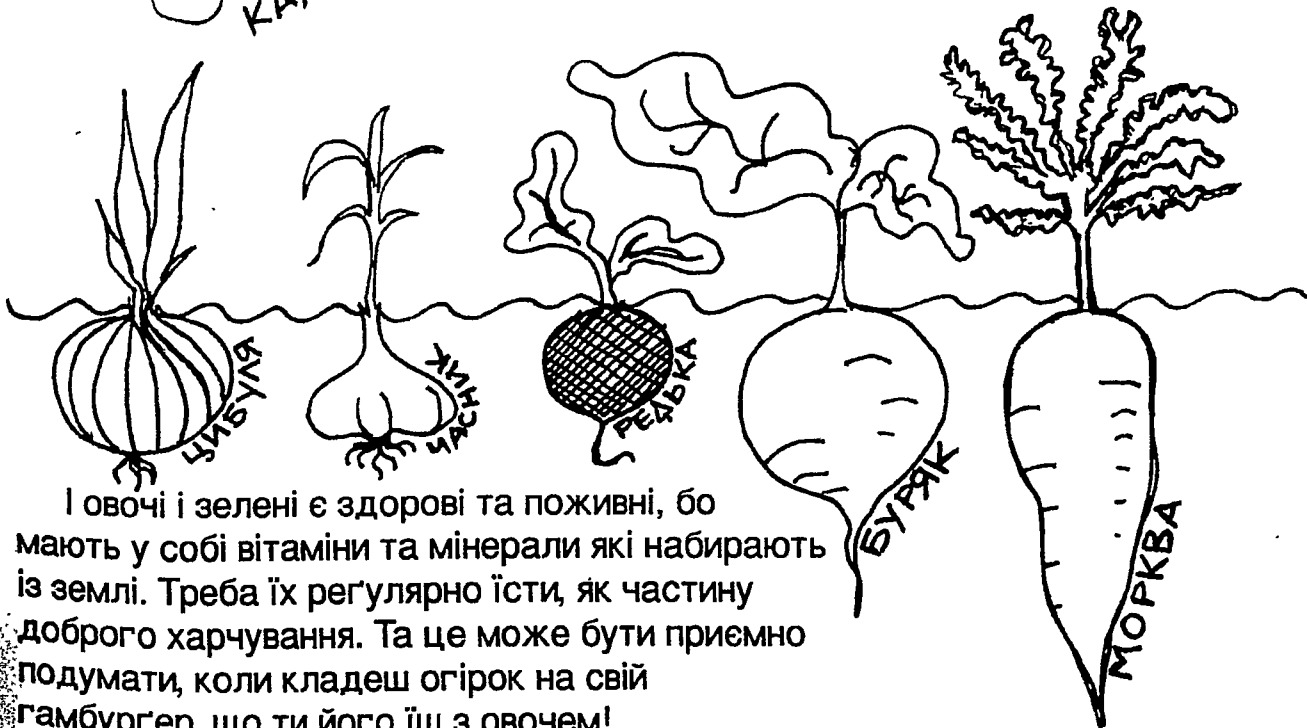
Деякі мають тільки одно зерно, яке називається "кісточка", в середині так, як: персики, вишні, чи сливки. Є також овочі, які мають свої зернятка на зовні, на приклад трускавки. Коли овочі дозрівають, вони відпадають з своїх матірних рослин на землю. Пізніше вони гниють, та їхні зерна приймаються в землю і тим дальше плекаються овочеві рослини. Через це, що овочі є смачні та поживні, їх також люблять їсти люди та тварини, коли вони дозрівають і це додатково помагає розсіяти зернятка.

В такому разі - що тоді є яриною, чи городиною? В першій мірі, ярина це рід кукурудзи, а в другій, городина - це українське слово на яку небудь рослину до їдження, плекану в городі. Правильний вислів, це "зелень" або "зелена городина". Зелена городина є частиною рослини яку можна їсти і яка не походить з запилюваної квітки - на приклад листок, корінь, або пуп'яшок. Що тоді вчисляємо до зелені?




Салата, капуста, шпінат - всі листки. Салер, шпараги - це стебла рослинки.

Картопля, буряк, редька, каляріпа і морква є корені рослини. Броколя й каляфіор, це пуп'яшки. Є ще і цибуля та часник, середина/основа рослинки. Зелені також різняться від овочів тим, що множаться та плекаються іншими способами. Зелені можуть розсіювати зерна з цвіточків які не виростають в овочі. В такому випадку цвітка перецвітає, та сама посипає свої зернятка на землю. Деякі зелені, головню ті, які мають сильні корені або цибульки, множаться під землею.



І овочі і зелені є здорові та поживні, бо мають у собі вітаміни та мінерали які набирають із землі. Треба їх регулярно їсти, як частину доброго харчування. Та це може бути приємно подумати, коли кладеш огірок на свій гамбургер, що ти його їш з овочем!

Поможи
Дарці пригадати яку
ярину назбирала на городі.



ПОЗЕМО


1. Червоний, але не яблуко.
4. Хто задержав цілий рід?
6. Має жовтий качан і волосся.
7. Гарбузові свояки.
8. Гарбузові сини й дочки.
12. Гарбузова господиня.
13. Хто ходив по городу?
14. Хто обізвався після бараболі?

2. Гарбузова сестриця.
3. Дід Андрушко посадив...
5. Хто обізвався після огірочків?
9. Зелена кишенька з кульками
10. Зелена головка, добра до голубців
11. Я печу в очі як мене теребиться.

ПОЗЕМО

**ЗМАЙСТРУЙ
МЕНЕ!**

Потрібно:
2 паперові
тарілки або картон
клей
ножиці
кредки
скріпку до паперів



1

Якщо можливо
зроби
фотокопію
цих сторінок,
щоб не нищити
журналу.

2

Наклей кожний
образок на
паперову
тарілку
або картон і
витни по
лінійках:



3

Розмалюй
обидва
образки.





4

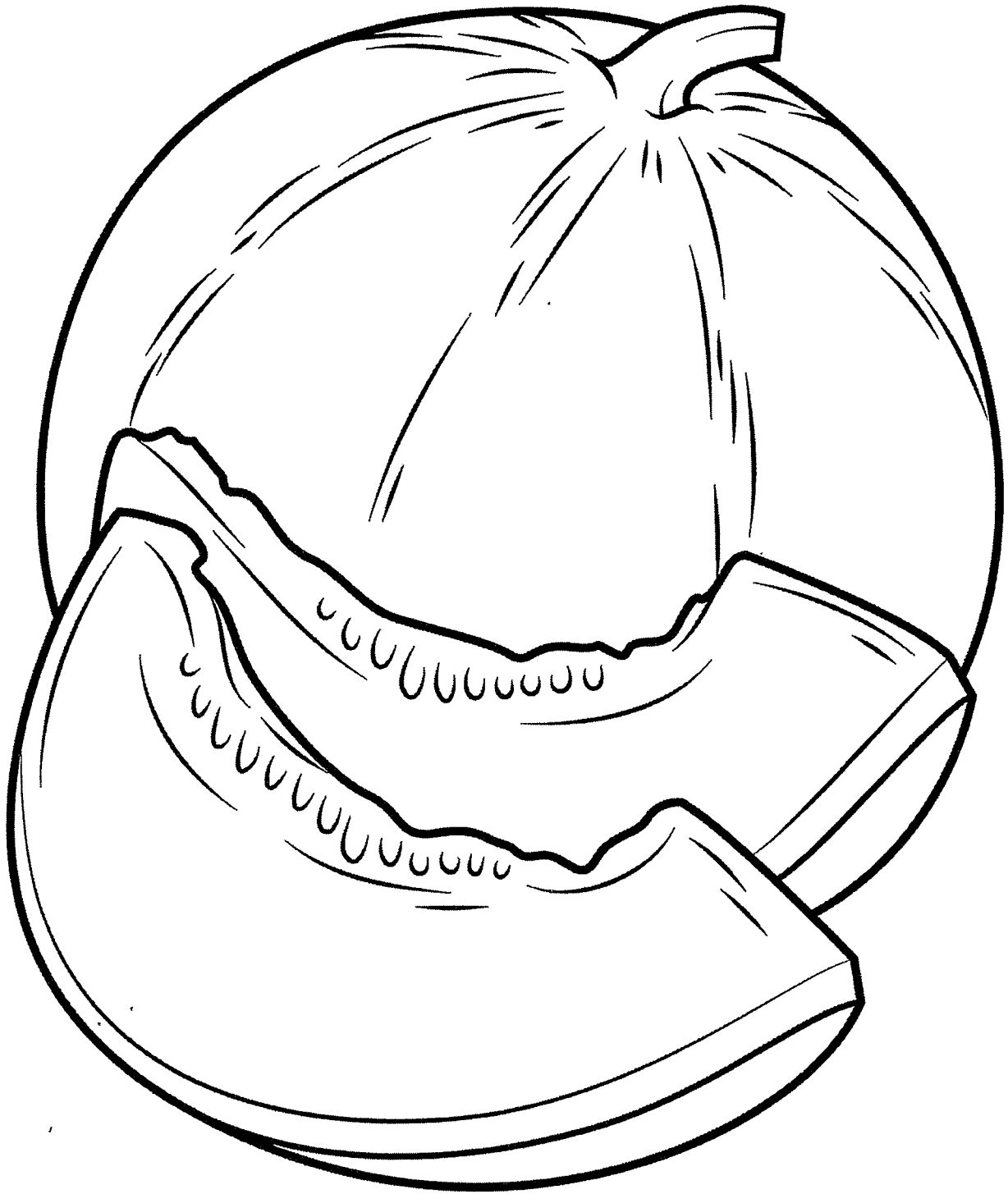
Пробий дірку олівцем
там, де знаки ©.



Уложи образки так, щоб
гарбуз був згори і
перепхай скріпку через
дірки.









paint the world
SUPER
COLORING



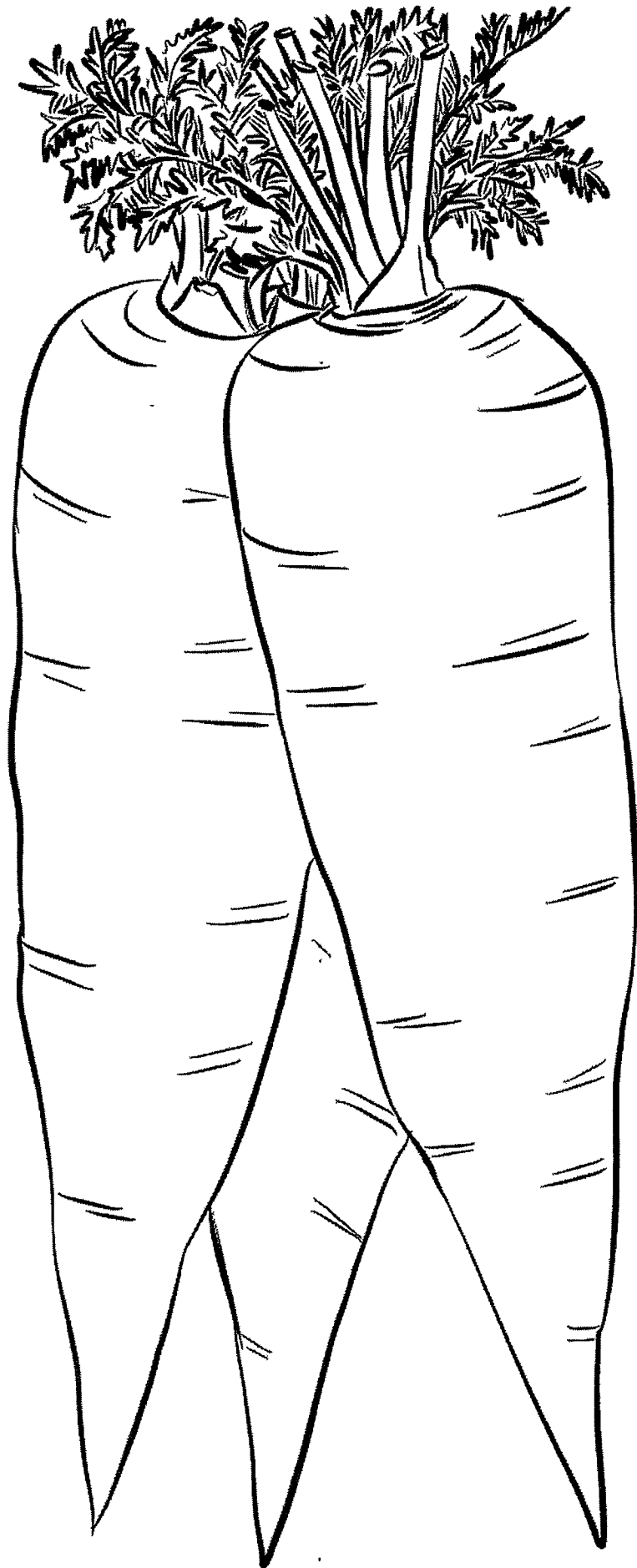
Join the world of
SUPER
COLORING



paint the world
SUPER
COLORING



© coloring-4kids.com



paint the world
SUPER
COLORING



paint the world
SUPER
COLORING